






PUOI AVERE



il Reddito di Cittadinanza (RdC)

**SE rispetti TUTTE
queste CONDIZIONI**



- 1** **SE** sei cittadino italiano o cittadino dell'UE;
OVVERO Se sei cittadino di Paesi non comunitari in possesso del permesso di soggiorno UE per soggiornanti di lungo periodo;
OVVERO Se sei cittadino di Paesi non comunitari titolare del diritto di soggiorno o diritto di soggiorno permanente e familiare di un cittadino italiano o dell'UE. 
- 2** **SE** sei residente in Italia da almeno 10 anni, di cui gli ultimi due in modo continuativo. 
- 3** **SE** hai un ISEE inferiore a 9.360 euro. 
- 4** **SE** hai un patrimonio immobiliare (diverso dalla casa di abitazione) definito ai fini ISEE non superiore a 30.000 euro. 
- 5** **SE** hai un patrimonio mobiliare, definito ai fini ISEE, di massimo 6.000 euro, accresciuto di 2.000 euro per componente il nucleo familiare fino a un massimo di 10.000 euro (più ulteriori 1.000 per ogni figlio successivo al secondo o 5.000 per ogni componente il nucleo familiare con disabilità). 



ATTENZIONE! TUTTE LE DISPOSIZIONI POTREBBERO SUBIRE MODIFICHE NEL CORSO DEL PROCESSO DI CONVERSIONE IN LEGGE DEL DECRETO CHE DOVRÀ AVVENIRE ENTRO LA FINE DI MARZO.

6 SE hai un reddito familiare più basso di 6.000 euro annui (moltiplicato per il parametro della scala di equivalenza introdotta dal decreto - vedi esempi nella tabella sottostante*).

SE tutti i componenti il nucleo familiare hanno almeno 67 anni, si chiama Pensione di Cittadinanza e la soglia è elevata a 7.560 euro. In entrambi i casi, se risiedi in abitazione in affitto la soglia è incrementata a 9.360 euro.



7 SE non disponi di autoveicoli immatricolati per la prima volta nei 6 mesi precedenti (2 anni nei casi di cilindrata superiore a 1600 cc o 250 cc per motoveicoli) e SE non disponi di navi o imbarcazioni da diporto.



8 SE nessun componente del nucleo familiare è disoccupato a seguito di dimissioni volontarie presentate nei 12 mesi precedenti alla domanda di richiesta del beneficio, fatte salve le dimissioni per giusta causa.



L'accoglimento della domanda per RdC o PdC sarà comunicata dall'INPS via SMS o Email esclusivamente all'interessato



SI RICORDA CHE PER POTER COMPILARE LA DOMANDA PER IL REDDITO O PENSIONE DI CITTADINANZA E' NECESSARIO PRIMA AVER COMPILATO IL MODELLO ISEE

IL MODELLO ISEE PUO' ESSERE COMPILATO PRESSO I MEDESIMI UFFICI CAAF CGIL PREVIO APPUNTAMENTO



Per maggiori informazioni rivolgiti presso una delle sedi CGIL

- Grosseto	Via Repubblica Dominicana 80/D	Tel. 0564/45911
- Arcidosso	Via Roma, 34	Tel. 0564/968340
- Follonica	Viale Europa, 3	Tel. 0566/53853
- Manciano	Via dell'Imposto, 1	Tel. 0564/620338
- Massa Marittima	Via Ximenes, 7	Tel. 0566/903738
- Orbetello	Via Donatori del Sangue, 47	Tel. 0564/863727
- P.S.Stefano	Via Roma, 46/48	Tel. 0564/813911
- Bagno di Gavorrano	Via Varese, 1	Tel. 0566/845632
- C.d.Pescaia	Viale Vittorio Veneto, 5	Tel. 0564/934468
- Roccastrada	Via Montini, 3	Tel. 0564/563056
- Castel del Piano	Via di Fontemurata, 5	Tel. 0564/956340